

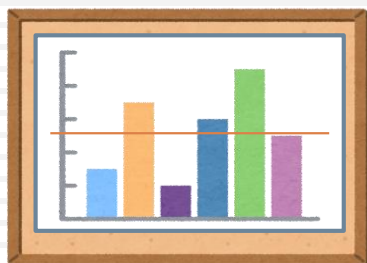
月刊あずかりくん

2018年2月号

～クラウドで深める店舗知識～

はじめて任されたお店も、ご安心ください ライトクラウドサービスで”深堀”しましょう

売上を伸ばすためには、
どんなことをすればいいのかな



新店長

目指せ！
売上
10%
UP↑

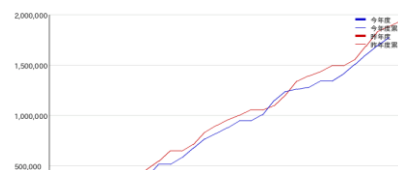


Right
ライト
クラウドサービス

- 売上帳票
- 売上分析
- 顧客分析
- 検索
- マスタ管理
- 管理メニュー
- 景気動向

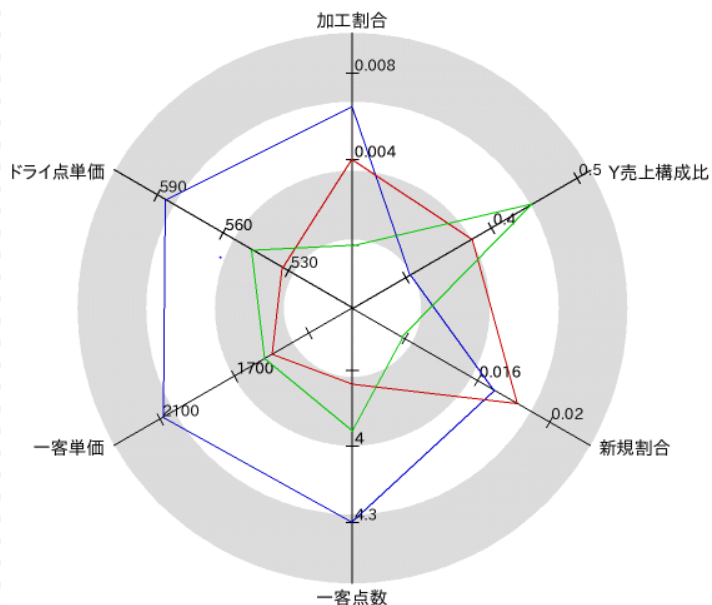
店舗	最終受信日時	最終精算日時	前日売上	月間累計
001 本店	01/31 09:50	01/30 19:20	3,515	273,162
002 西店	01/30 20:02	01/30 20:00	52,095	1,163,276
003 北店	01/30 19:34	01/30 19:30	22,946	339,051
合計(3件)			78,556	1,775,489

日別売上進捗 (全店舗) 今月



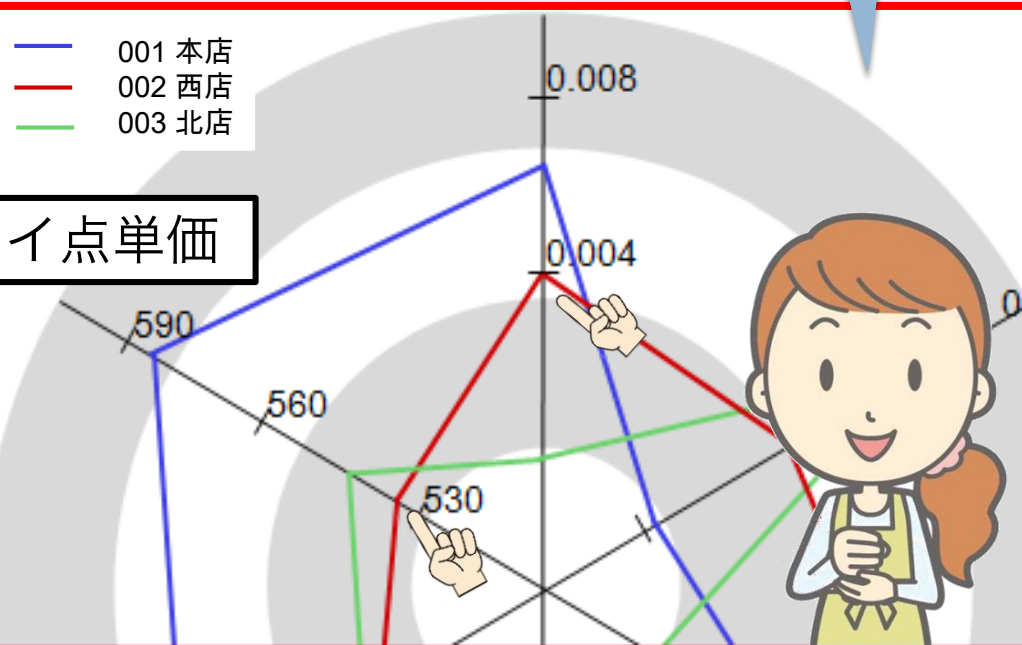
お店の特徴をグラフで確認！
まずは、ほかの店舗と比較をしてみましょう

分析グラフ



パッと一目でわかりやすいね！

加工割合



ドライ点単価

加工は取れているのに、
一点単価が低いわ。。。
どうしてなの？



高単価の商品が少ないのかな？
商品の受付点数の割合を見てみましょう

期間集計表

店舗	紳士物	婦人物	紳士上下	コート類	ニット類	学生服	礼服	小物
001 本店	14.7%	13.9%	20.4%	11.8%	20.4%	1.3%	4.8%	8.1%
002 西店	16.7%	16.4%	10.6%	7.7%	10.6%	0.9%	2.7%	10.1%
003 北店	16.9%	15.1%	16.1%	10.8%	16.1%	0.5%	2.5%	8.1%

知りたい数字をまとめて、“1つ”の帳票で見られます！

他店よりもコート類があまり出ていないわ！
シーズン中にしっかりとテコ入れしないと！





加工がどの商品で取れているのかも
確認した方がよさそうね。。。

加工集計表

加工	商品名	加工点数	商品点数	加工付加割合	売上
汗抜き加工	スラックス	6	2,358	0.3%	1,944
汗抜き加工	セーター	3	1,290	0.2%	972
汗抜き加工	ブラウス	5	671	0.7%	1,620
汗抜き加工	ワンピース	3	392	0.8%	972
汗抜き加工	婦人上着	1	547	0.2%	324
汗抜き加工	礼服 上下	1	263	0.4%	324
汗抜き加工	紳士上着	1	495	0.2%	324
汗抜き加工	礼服ワンピース	1	214	0.5%	324
汗抜き加工	カットソー	2	157	1.3%	648
汗抜き加工	線なしパンツ	3	233	1.3%	648
汗抜き加工	背広上下	22	2,210	1.0%	7,280
合計 (11件)		48	8,830		32,400

大変な分析も、ライトクラウドサービスですぐに・簡単に分析ができます！

スラックスの汗抜き加工は、
まだまだ伸びしろがありそうね

みんなで頑張って
声掛けしてみよう！

